

ОБНОВЛЕНИЕ БАЗЫ ДАННЫХ


Базу данных возможно обновить двумя способами:


1. При помощи приложение DV Time:

- Отсканируйте QR-код вашим смартфоном и установите приложение DV Time из App Store или Google play, в зависимости от используемой ОС смартфона (iOS, Android).



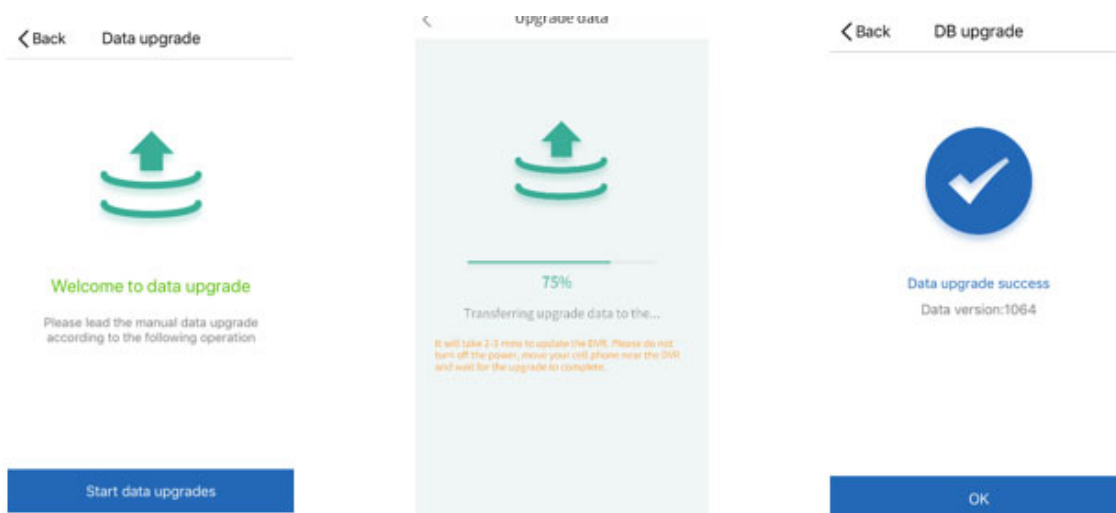
- Необходимо подключение к Интернету на смартфоне для загрузки актуальной базы данных

- В интерфейсе приложения нажмите кнопку 

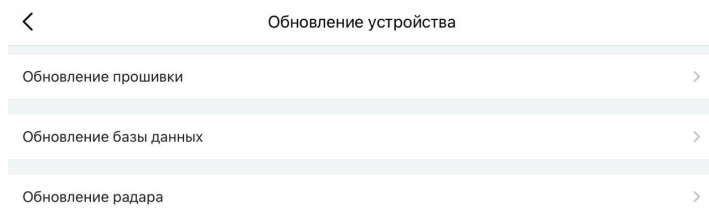
- Выберите пункт Обновление устройства  Обновление устройства

- Выберите пункт «Обновление базы данных» и нажмите кнопку «Начать обновление данных»

- Нажмите «Далее» и дождитесь окончания процесса обновления базы данных



Так же из меню Обновление устройства доступно обновление программного обеспечения (прошивки) регистратора и обновление сигнатур радар-детектора.



- ### 2. Скачайте обновление базы данных с сайта digma.ru со страницы устройства.
- Скопируйте файл обновления на карту памяти при помощи компьютера. Вставьте карту памяти в устройство и включите. Дождитесь окончания процесса обновления.